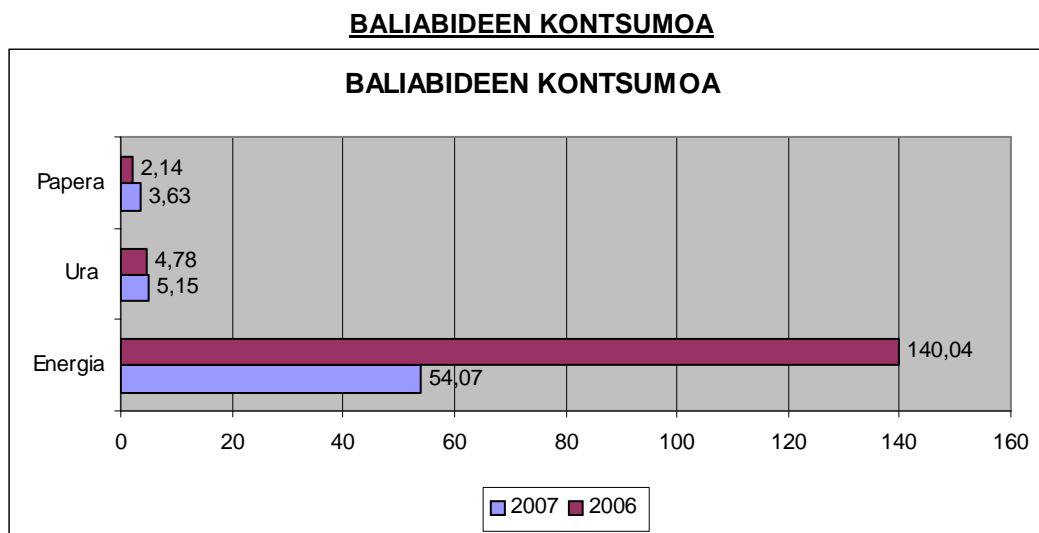


Gorlizko bizilagun agurgarria:

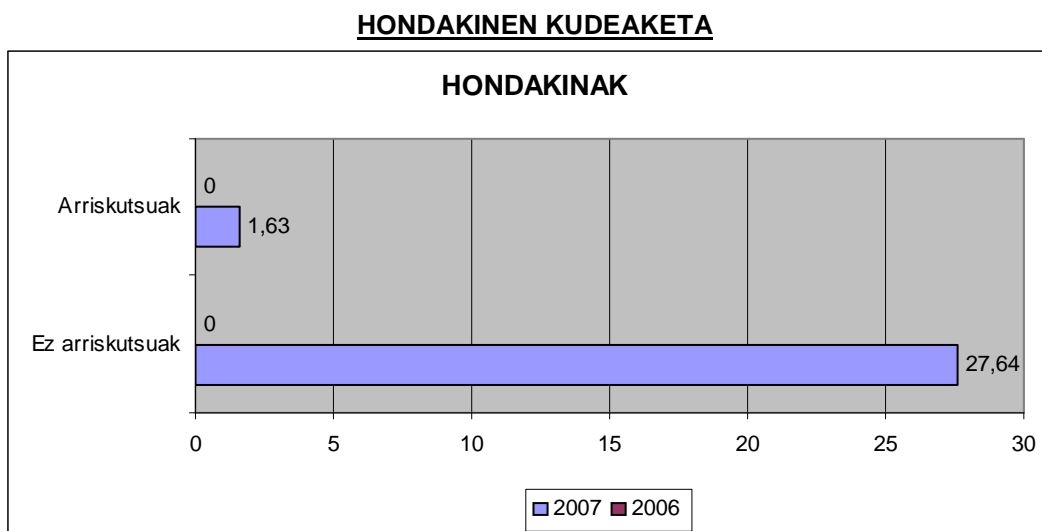
Gorlizko Kultur Etxetik eratorritako ingurumen eragileen eta kalitate adierazleen neurketa kontutan izanik hauek izan dira 2006 eta 2007 urteetako datuak:



Aurreko emaitzan hurrengo neurritan daude:

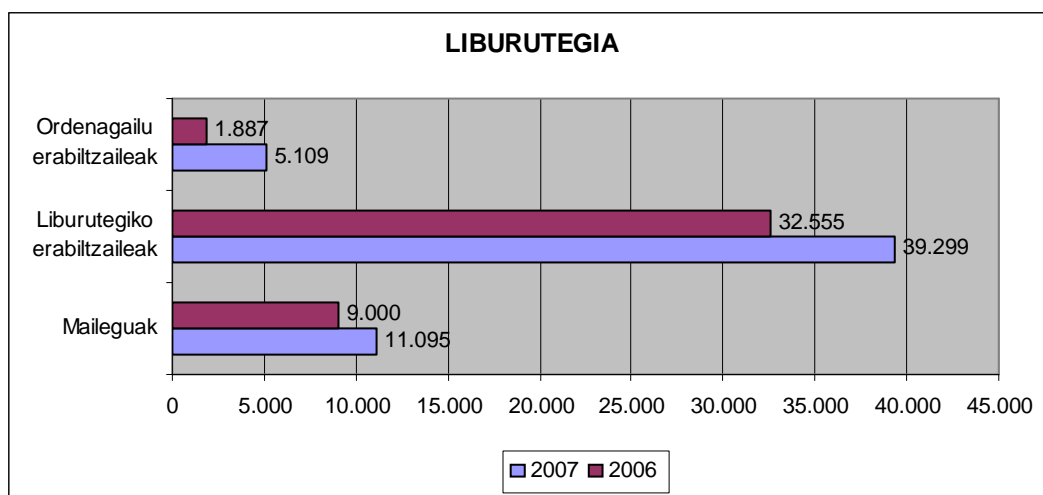
- Papera: Resma kopurua langile bakoitzeko. (Resma = 500 folioko pakete bat)
- Ura: m³ langile bakoitzeko.
- Energia: Kwh azalerako m² bakoitzeko.

Kontutan izan behar da, datu hauek langilegoaren arabera neurtu direla baina paper, ur eta energiaren kontsumoek Kultur Etxeko erabiltzaile guztiena bateratzen dituzte.

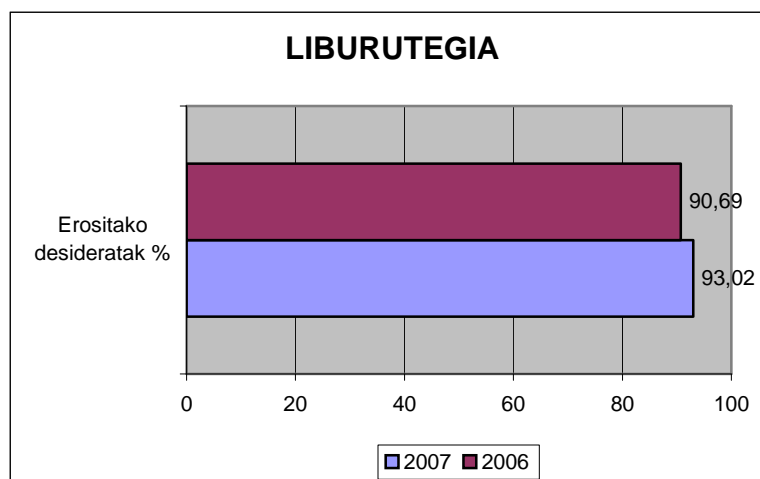


Kasu honetan datua, Kg. langileko dago ezarria. 2006 urteko daturik ez dago, ez zelako hondakin kopurua jasotzen.

LIBURUTEGIKO DATUAK

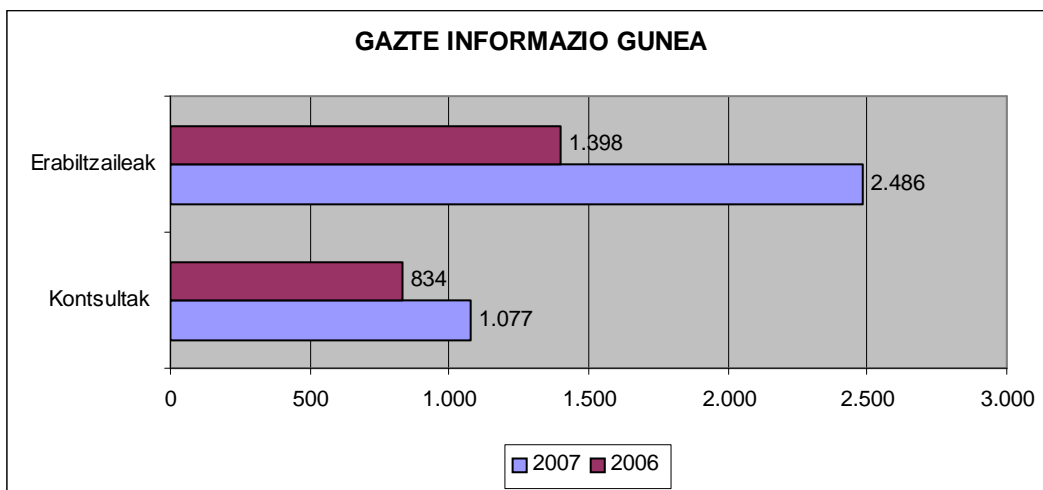


Grafikoan azaltzen den kopurua, pertsona kopuruari dagokio.



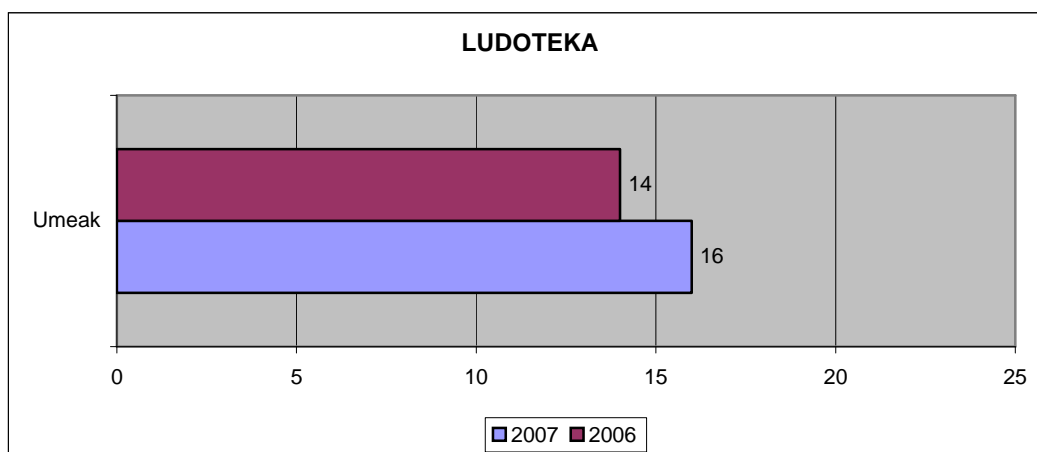
Desideraten kasuan ordea, ehunekotan eskatutako liburuetatik zenbat erosi izan diren adierazten du.

GAZTE INFORMAZIO GUNEA



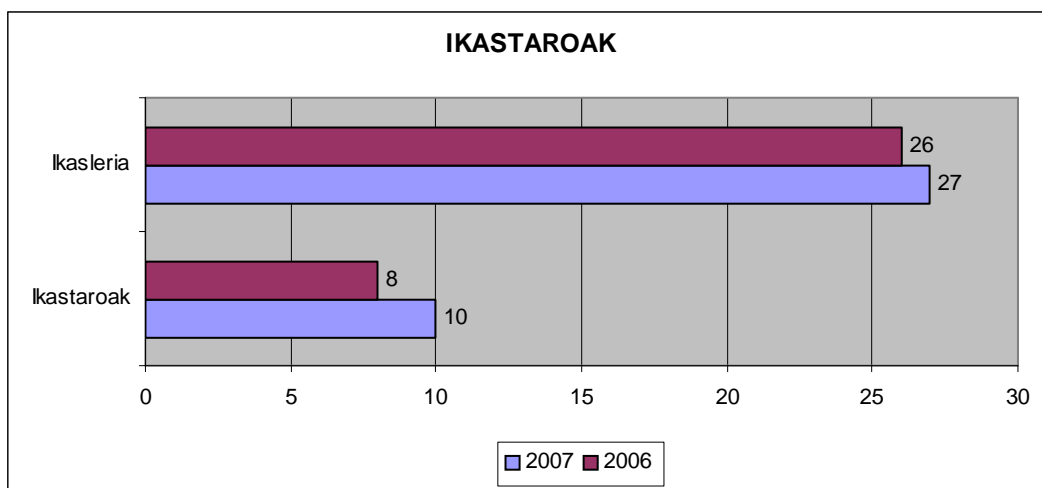
Hurbildutako jende kopurua eta helarazitako kontsultak biltzen dira aurreko grafikoan.

LUDOTEKA



Ludotekara joandako ume kopuruaren batz bestekoa.

ANTOLATURIKO KURTSOAK ETA IKASLERIA



Honetan, eskainitako ikastaroen kopurua eta bertaratutako ikasleriaren batz bestekoa adierazten da.

Emitza hauek urterik urtera hobetzen joan daitezen herritar eta Gorlizko Kultur Etxeko langile guztien lankidetzara beharrezkoa dugu. Kalitate eta Ingurumenarekiko Kudeaketa hobetzeko asmoz zuen proposamenak helarazteko aukera luzatzen dizuegu Gorlizko Kultur Etxetik.

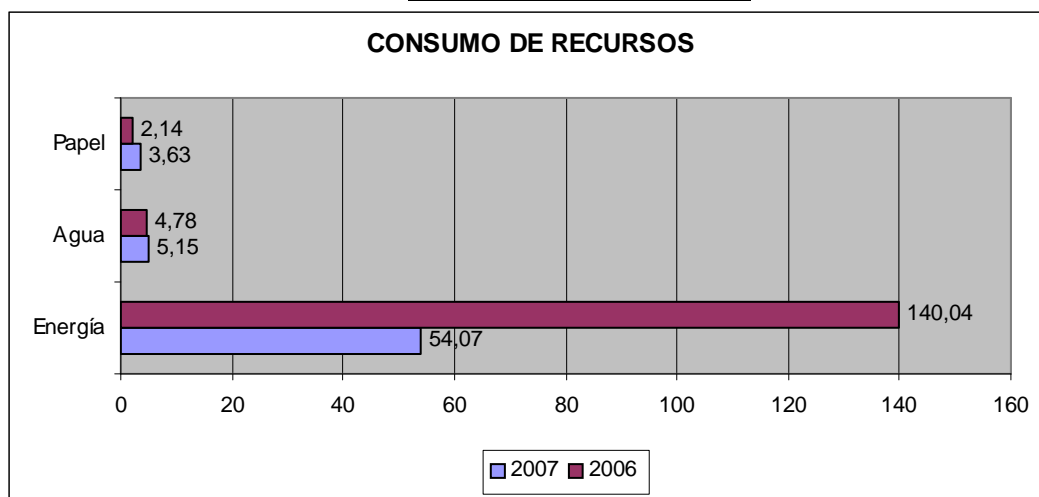
Informazio hau interesgarria izan delakoan.

Jone Gurrutxaga Goti
Gorlizko Kultur Etxeko Zuzendaria

Estimado/a vecino/a de Gorliz:

Teniendo en cuenta la medición de los aspectos ambientales y de los indicadores de calidad del Gorlizko Kultur Etxea, los datos referentes a los años 2006 y 2007 son los siguientes:

CONSUMO DE RECURSOS

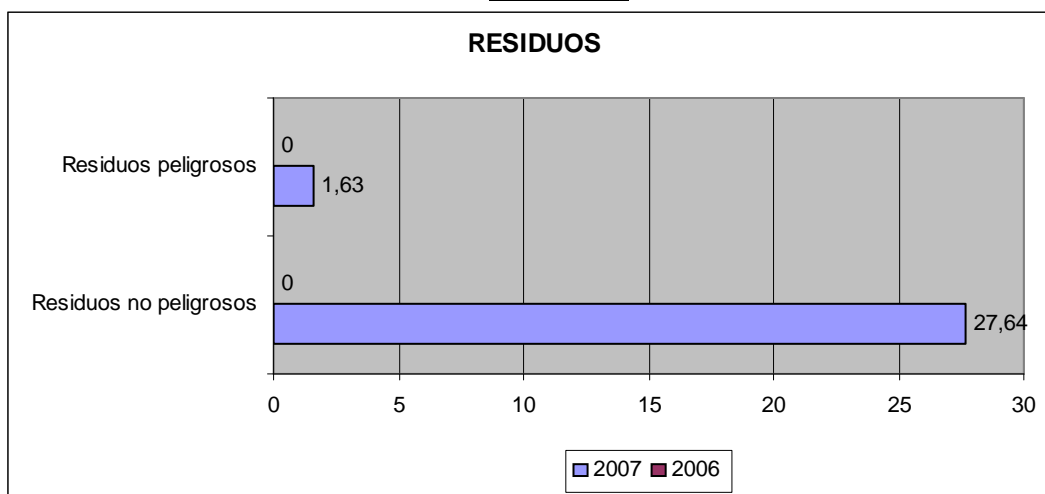


Los resultados anteriores están medidos de la siguiente manera:

- Papel: Cantidad de resmas por cada trabajador (resma = un paquete de 500 folios)
- Agua: m³ por cada trabajador
- Energía: Kwh. por cada m² de superficie

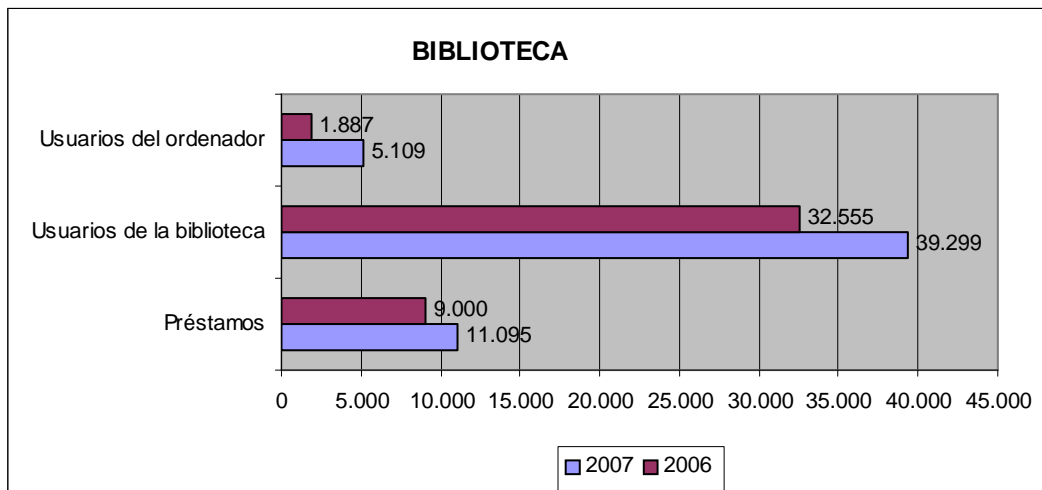
Debemos tener en cuenta que aunque el indicador esté relativizado según trabajadores, el consumo de papel, agua y energía engloba el consumo de todos los usuarios de la Casa de Cultura.

RESIDUOS

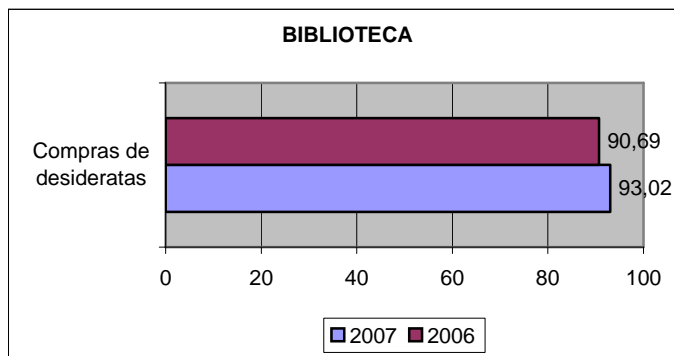


Las medidas en este caso están en kg por trabajador. No hay datos del 2006 ya que no se registraban los datos de los recogidas.

DATOS DE LA BIBLIOTECA

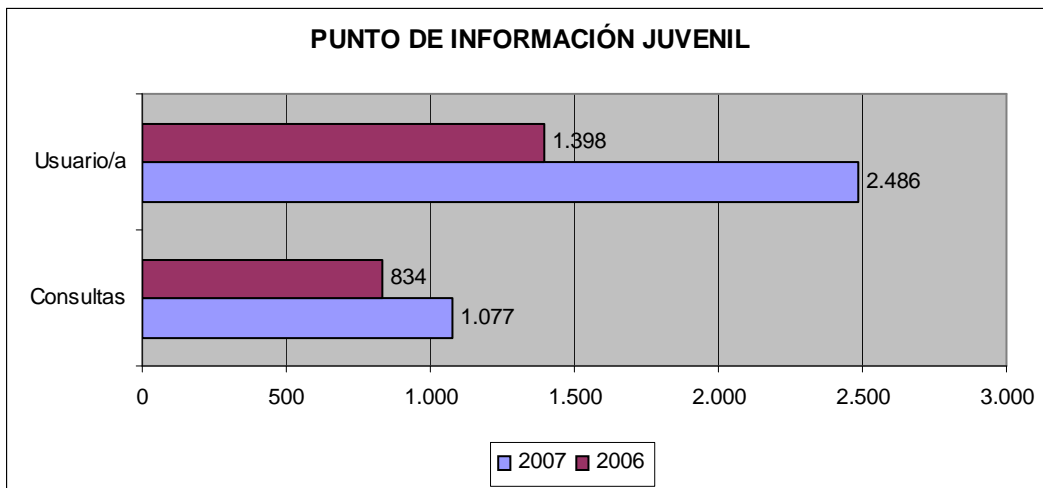


La cantidad que aparece en la gráfica se refiera al número de personas.



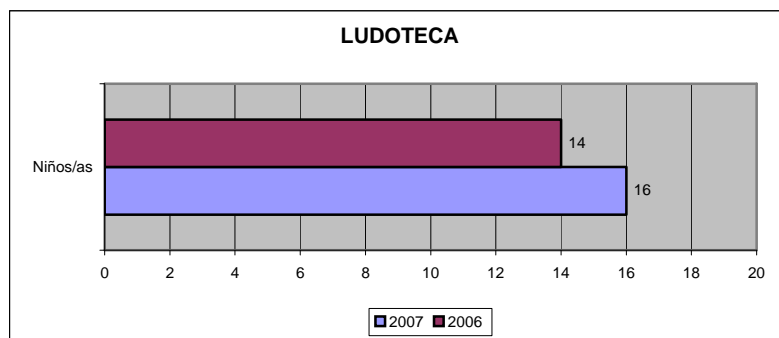
En el caso de los desideratas, se muestra el % de los libros comprados según petición de los usuarios.

PUNTO DE INFORMACIÓN JUVENIL



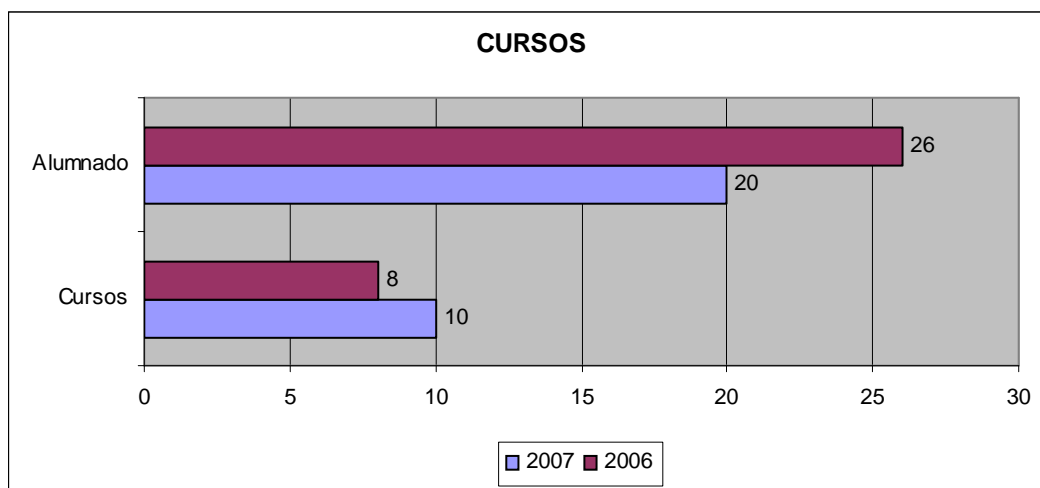
En el gráfico se muestran los datos relativos a los jóvenes que han acudido y las consultas que nos han hecho llegar.

LUDOTECA



El % de los niños/as que han acudido a la ludoteca.

CURSOS



Los cursos que se han realizado y el % de los alumnos que han asistido.

Para que estos resultados mejoren cada año es imprescindible la colaboración de toda la ciudadanía y de los trabajadores de la Gorlizko Kultur Etxea. Para mejorar nuestra gestión de la Calidad y Medio Ambiente podéis hacernos llegar cualquier propuesta que consideréis oportuna.

Esperamos que esta información haya sido de interés.

Jone Gurrutxaga Goti
Directora de la Gorlizko Kultur Etxea